

ちやいお



クリスマスリース作りのご参加ありがとうございました♪


自然素材を使って森を身近に感じてみよう！

昨年の12月7日(水)、第一支所にて北山森クラブさんを講師に、SDGsに繋がる森のお話を聞き、北山の森の材料でリースを作りました。(参加者7名)

木の実や葉っぱ、ドライフラワー、植物の種などたくさんの材料が用意されていて、好きなものを自由に選べたので、「どれにしようかな〜。」・・・それだけでも楽しい気持ちになりました♪

2時間という限られた時間でしたが、全員クリスマスリースを完成することができました。


リースを持ち帰るときの皆さんの笑顔が印象的でした☆



リース作り方の説明



グルーガンなどで接着



リースにつける材料(飾り)



素敵なリースが完成しました

☆☆参加された方の感想です☆☆


- ・初めてのリース作り、楽しくてあっという間の時間でした。ありがとうございました。
- ・沢山の材料があって良かったです。玄関が喜ぶリースが作られてグッド！
- ・始めはどこからしていいか分かりませんでした。丁寧に教えてくれて楽しく作ることができました。

今年もよろしくお祈りします(^^)






《 登録方法 eフレックス 》




お買いもの
トップ画面より
「いつもくん」を押す



「新規登録はこちら」を
押す

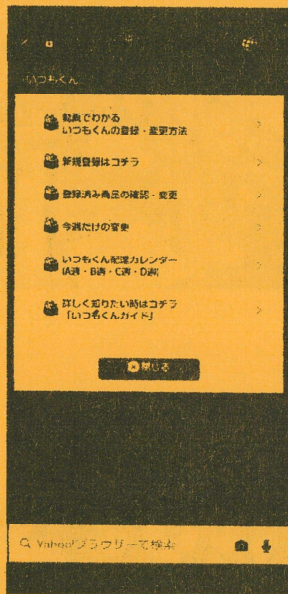


いつもくんカタログから商品を選び番号を押す




数量確認で注文する
を押す

《 登録変更・取り消し方法 》

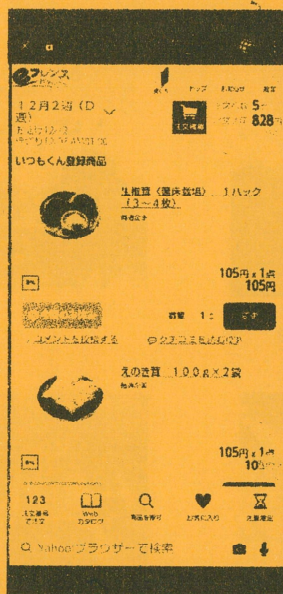


「登録済み商品の確
認変更」を押す

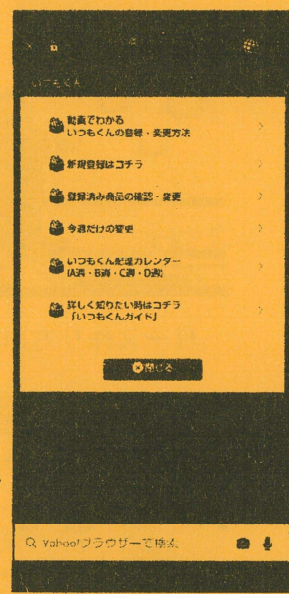


登録解除する場合は、
「×登録解除」を押す
登録数量を変えたい場合は、
数量を選び「変更」を押す

《 今週だけの変更の場合 》



「注文確認」又は、「今週だけの変更」から数量を選
び「変更」を押す



今週だけの数量変更の場合は、
希望する数量をご記入ください。

《 注文用紙で登録・変更 》

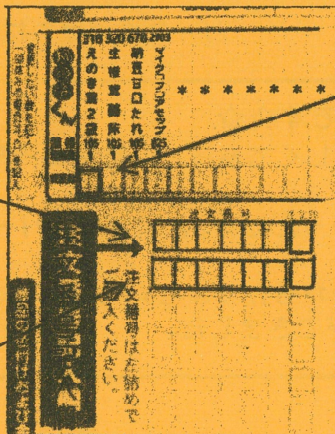
新規登録

注文番号記入欄に商品の登録番号(6ケタ)と数量をご記入
ください。

ずっと数量変更・取り消し

注文番号記入欄に商品の登録番号(6ケタ)と変更の数量を
ご記入ください。

取り消しの場合は、数量欄に「0」をご記入ください



※いつもくんの注文番号は、毎
週の注文書の番号とは違いま
す。
『保存版いつもくんカタログ』を
ご覧下さい。(6ケタの番号)
詳しくは、配達の職員へお尋ね
ください。