リサイクル回収についての組合員アンケート結果

組合員（総代、エリア委員） 配布248⇒回収169

調査 2016年10月
コープさが生協本部環境委員会

【特徴コメント】
・**カタログの生協での回収率84%**、捨てる2%
・**牛乳パックの生協での回収率41%**、他でリサイクル39%→生協で買っていない牛乳は出せないと思ってるのでは？
→捨てる人26%・・・【理由】まな板替わり35%、面倒32%
・**卵パックの生協での回収率54%**
→捨てる人20%・・・【理由】面倒31%、回収知らない26%、生協で買わない26%
・**配達ポリ袋の生協での回収率49%**
→捨てる人39%・・・【理由】ごみ袋再利用65%、回収知らない17%

総代エリア委員の年齢構成

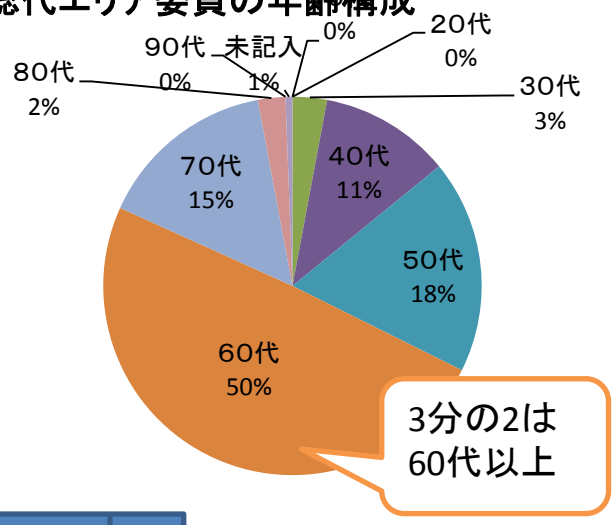

リサイクル回収の実態

カタログ

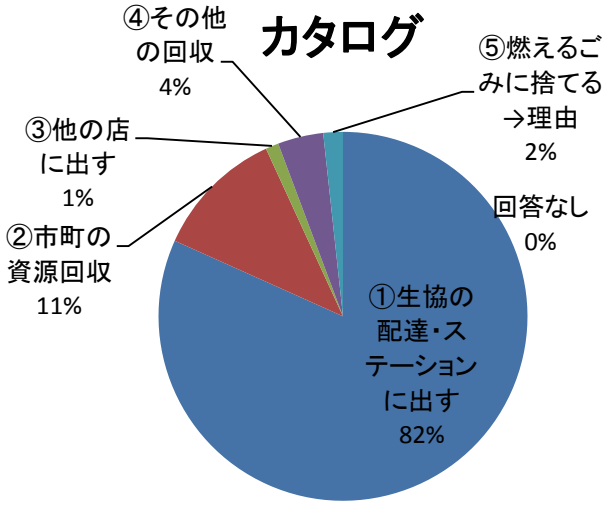

牛乳パック

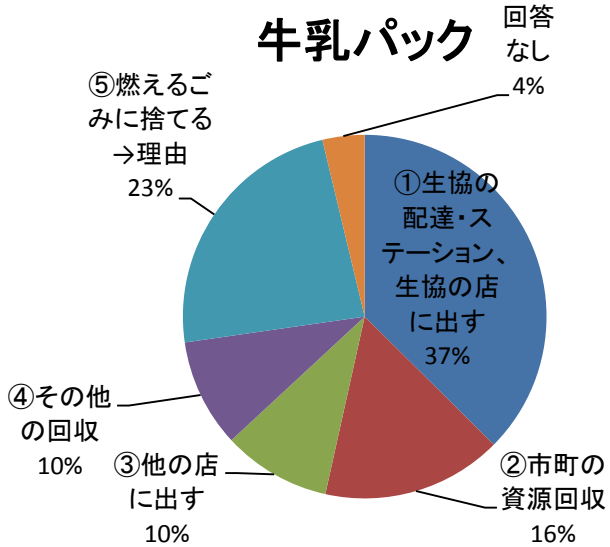

卵パック

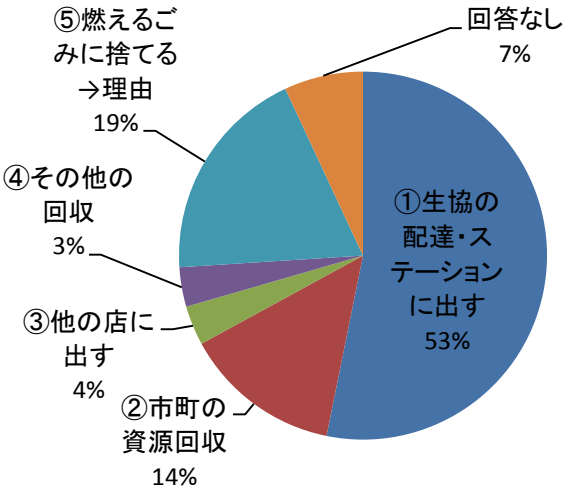

配達ポリ袋

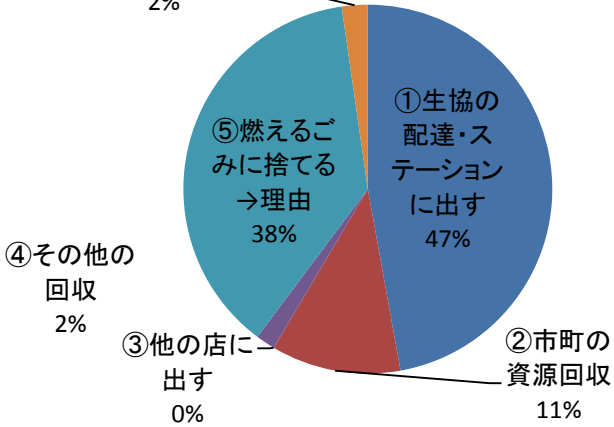

ゴミに捨てる理由は？

	回答	人数	%
カタログ	①生協の配達・ステーションに出す	143	84.6%
	②市町の資源回収	20	11.8%
	③他の店に出す	2	1.2%
	④その他の回収	7	4.1%
	⑤燃えるごみに捨てる→理由	3	1.8%
	回答なし	0	0.0%
牛乳パック	①生協の配達・ステーション、生協の店に出す	70	41.4%
	②市町の資源回収	30	17.8%
	③他の店に出す	18	10.7%
	④その他の回収	18	10.7%
	⑤燃えるごみに捨てる→理由	44	26.0%
	回答なし	7	4.1%
卵パック	①生協の配達・ステーションに出す	92	54.4%
	②市町の資源回収	24	14.2%
	③他の店に出す	6	3.6%
	④その他の回収	6	3.6%
	⑤燃えるごみに捨てる→理由	33	19.5%
	回答なし	12	7.1%
配達ポリ袋	①生協の配達・ステーションに出す	83	49.1%
	②市町の資源回収	20	11.8%
	③他の店に出す	0	0.0%
	④その他の回収	3	1.8%
	⑤燃えるごみに捨てる→理由	66	39.1%
	回答なし	4	2.4%

牛乳パックを捨てる理由

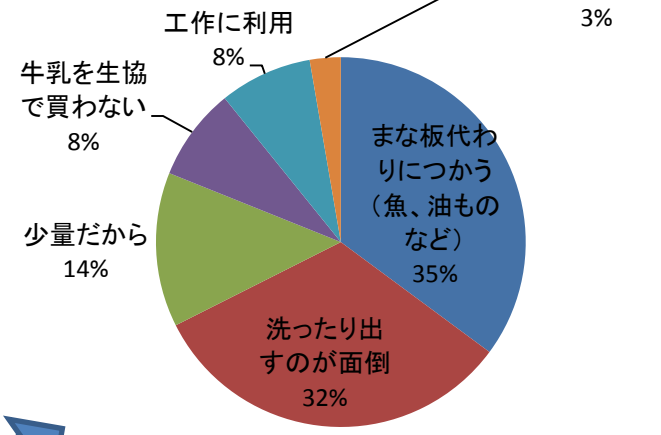

卵パックを捨てる理由

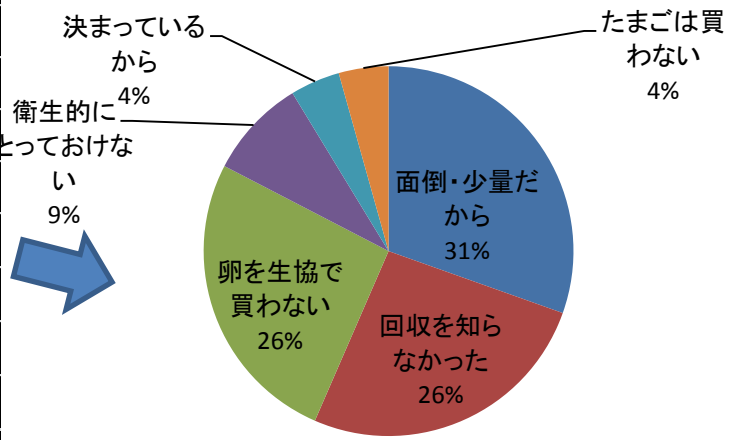

配達袋を捨てる理由

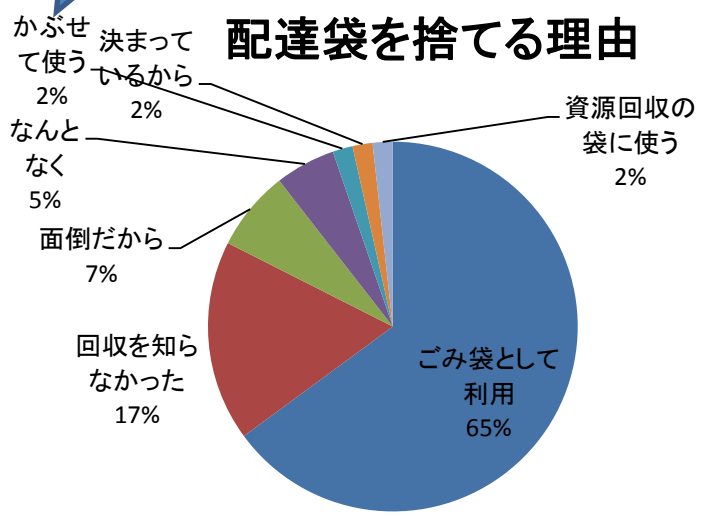

※上記の表と円グラフの%が合っていません。
表はアンケート提出169名で割った数字ですが、円グラフは各項目ごとに複数回答があったため合計が169となっておらずそれぞれに分母が変わっており、誤差が生じています。

リサイクル回収についての役職員アンケート結果

リサイクル回収の実態

役職員（無店舗利用） 配布185⇒回収179

カタログ

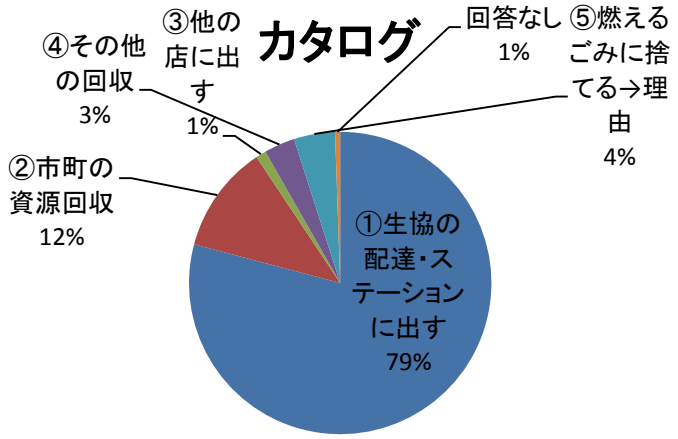

職員年齢

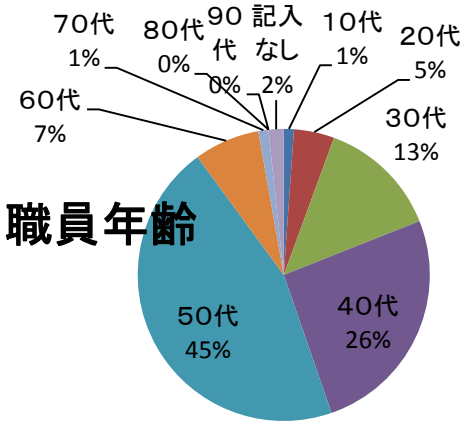

牛乳パック

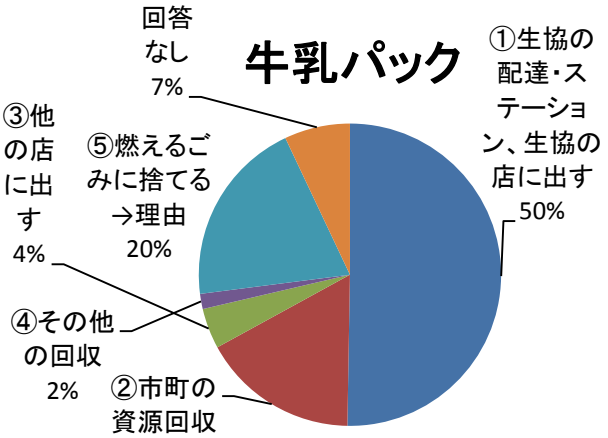

牛乳パック捨てる理由

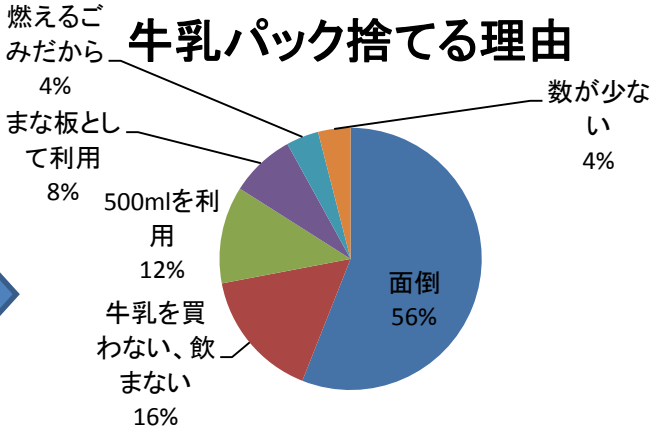

卵パック

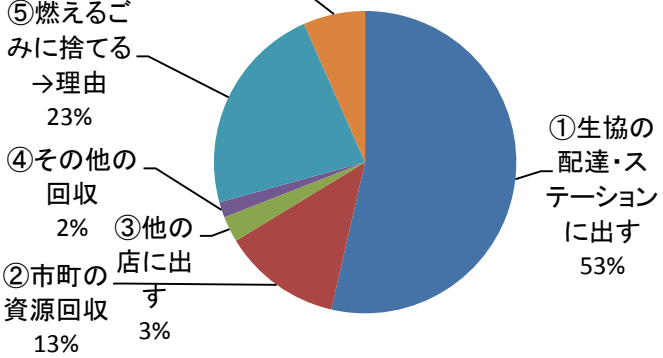

卵パック捨てる理由

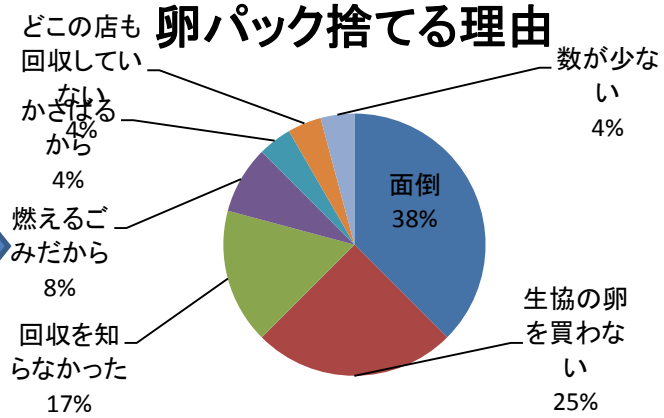

配達集品袋

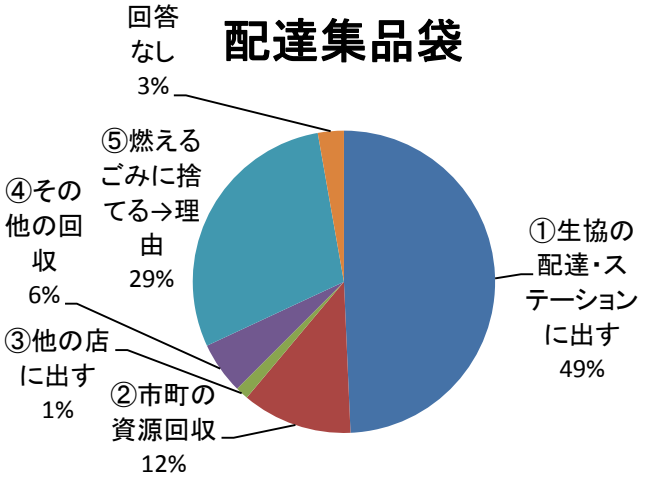
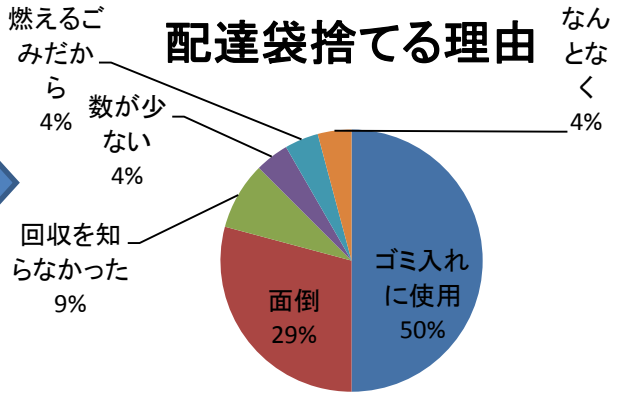
配達袋捨てる理由